



EMIRATS ARABES UNIS







01/03/2026



Les Émirats arabes unis ont consolidé leur position de 2^{ème} économie du Golfe, après l'Arabie Saoudite, avec un PIB estimé à 569 milliards USD. Cette dynamique est soutenue par le rôle central du pays dans les échanges régionaux et internationaux, une stratégie de diversification économique "We the UAE 2031", qui ambitionne de développer l'ensemble des secteurs de l'économie tels que le numérique, les industries créatives et l'innovation scientifique.

CHIFFRES CLÉS



-  Arabe
-  Anglais (langue des affaires),
-  Dirham émirien (AED)



DONNÉES ÉCONOMIQUES ET CULTURELLES

Situation politique :

Le régime des Émirats arabes unis (EAU) est une monarchie constitutionnelle et fédérale. Le président de la Fédération et Émir d'Abu Dhabi est Cheikh Mohammed bin Zayed Al Nahyan, et depuis 2006, Cheikh Mohammed bin Rashid Al Maktoum est vice-président, Premier ministre, ministre de la Défense et Émir de Dubaï .


Situation économique:

- L'économie des EAU est dominée par l'Emirat d'Abu Dhabi, qui génère environ 60% du PIB, en grande partie grâce à sa production d'hydrocarbures et à la gestion d'importants et puissants fonds souverains.
- Cependant, la diversification économique est désormais une priorité. Le secteur tertiaire, qui inclut le commerce international, le tourisme, les transports et les services financiers, représente 53% du PIB et emploie 61% de la population active.
- Les EAU concentrent leurs efforts sur des secteurs alternatifs tels que les énergies bas carbone (nucléaire et renouvelables), le tourisme, la logistique, la banque, et le développement industriel et culturel.

La situation financière

Les finances publiques des Émirats arabes unis sont saines. Soutenus par des prix du pétrole élevés, les excédents budgétaires et extérieurs maintiennent leur solidité. Les chiffres de 2025 indiquent un équilibre budgétaire d'environ 5% du PIB, soutenu par une activité économique robuste et des recettes pétrolières. La mise en œuvre progressive d'un impôt sur les sociétés, lancée en juin 2023, devrait contribuer à augmenter les recettes non pétrolières à moyen terme.

Données économiques



569 milliards usd
PIB



31%
Dette publique (2 0 2 5)



51348 usd
PIB par habitant (2025)



4,8%
Taux de croissance (2025)



1,3%
Inflation (2025)



2,61%
Taux de chômage (2025)

DONNÉES MARITIMES



Flotte – Pavillon national
831 Milliers de TPL



Débit portuaire de conteneurs
20 300 000 EVP



COMMERCE EXTÉRIEUR

Top 5 des clients (2025)

- INDE : 9,7 %
- IRAQ : 7,5 %
- ARABIE SAOUDIE : 7,5 %
- CHINE : 4,9 %
- TURQUIE : 4,5 %

Top 5 des fournisseurs (2025)

- CHINE : 18,9 %
- INDE : 7,4 %
- ÉTATS-UNIS : 5,9 %
- TURQUIE : 4,4 %
- JAPON : 3,6%

Top 5 des produits d'exportation

- HYDROCARBURES : 62,2 %
- PERLES & MÉTAUX PRÉCIEUX : 20,3 %
- ALUMINIUM : 2,7 %
- PLASTIQUE : 2,3 %
- ÉQUIPEMENTS ÉLECTRIQUES : 1,2 %

Top 5 des produits d'importation

- PERLES ET MÉTAUX PRÉCIEUX : 17,5 %
- MACHINES ET APPAREILS ÉLECTRIQUES : 9,9 %
- PÉTROLE RAFFINÉ / PRODUITS PETROCHIMIQUES : 8,7 %
- VÉHICULES ET PIÈCES DÉTACHÉES : 4,4 %
- PLASTIQUE : 1,5 %

Rang mondial au niveau des pays exportateurs

11

Rang mondial au niveau des pays importateurs

24



ACCORDS

- Les Émirats Arabes Unis ont renforcé leurs partenariats économiques à l'échelle mondiale en 2025. Le pays a signé environ **28 accords de partenariat économique global (depuis 2021)**. Ces accords renforcent la position des Émirats comme une porte d'entrée majeure pour le commerce et les services logistiques à l'échelle mondiale (Inde – Turquie – Indonésie – Israël – Cambodge – Géorgie – Australie – Colombie – Jordanie – Serbie – Maurice - Corée du Sud - Viêt Nam – Chili...

D'autres accords économiques et commerciaux, sont en vigueur :

- Accord de libre-échange entre les États du Conseil de coopération du Golfe (CCG)
- La Grande Zone de libre-échange arabe (GAFTA).
- Accord de libre-échange CCG – AELE.
- Accord de libre-échange du CCG et Singapour (GSFTA)
- Adhésion des Émirats arabes unis aux BRICS.

SECTEURS PORTEURS

- **Agro-alimentaire**
- **Construction**
- **Textile Habillement**
- **Artisanat**
- **Cosmétiques**
- **Pièces et accessoires automobiles**
- **ICT : Cyber-sécurité, e-commerce et paiement en ligne, télécommunications, logiciels et systèmes informatiques**
- **Santé**
- **Energies renouvelables**

DES OPPORTUNITÉS À SAISIR

Les Émirats arabes unis offrent de nombreuses opportunités d'investissement aux entrepreneurs de tous les secteurs. Ci-après les secteurs les plus prometteurs en 2026 :

- Industrie des énergies renouvelables
- Technologie et innovation
- Industrie immobilière
- Industrie de la santé
- Industrie de la construction
- Industrie de la logistique et du transport
- Services financiers
- Commerce de détail et commerce électronique
- Tourisme & Hôtellerie
- Education et apprentissage en ligne
- Industrie des médias et du divertissement
- Agriculture et agro-industrie
- Nourriture et boissons (F&B)
- Services juridiques et professionnels
- Industrie des technologies propres
- Technologies émergentes – Informatique quantique et éthique de l'IA



PERSPECTIVES ET ENJEUX

Les Émirats arabes unis ont des visions stratégiques claires et une feuille de route spécifique pour atteindre des réalisations qualitatives globales dans divers secteurs vitaux qui amélioreront la prospérité du pays de manière durable et garantiront la construction d'un avenir solide, loin de la dépendance aux ressources pétrolières :

2025 - 2030 : Cette période est riche de nombreuses réalisations que les Émirats arabes unis entendent réaliser. Ces réalisations comprennent la Vision économique d'Abu Dhabi 2030, la Vision environnementale 2030 (Abu Dhabi), le Plan d'Abu Dhabi 2030, la Stratégie de gestion de la mobilité pour l'Émirat d'Abu Dhabi, le Plan global de transport terrestre (Abu Dhabi), la Stratégie de Dubaï pour Mobilité autonome intelligente et stratégie industrielle de Dubaï 2030 et Agenda 2030 des Nations Unies.

ENVIRONNEMENT DES AFFAIRES

Actif et florissant, l'environnement économique des Émirats Arabes Unis attire les investissements étrangers directs. Dans ce domaine, le pays occupe la 1^{ère} place du monde arabe et une position honorable au niveau international.

Les Émirats, qui disposent d'infrastructures contemporaines de qualité, suivent une politique économique efficace et adoptent des lois économiques modernes.

Le pays constitue un centre stratégique pour le commerce, qui offre aux investisseurs étrangers l'opportunité d'être présents sur les marchés de la région, tout en jouissant de la liberté de transférer de l'argent.

Outre les lois économiques et financières efficaces, les tribunaux s'en tiennent à la stricte neutralité ; la législation protège le capital étranger ; et les taxes douanières sont très peu élevées, oscillant entre zéro et 5% sur presque toutes les marchandises.

Le gouvernement, qui gère efficacement les services, œuvre pour instaurer la technologie de l'*administration électronique*.

Les zones franches, qui figurent parmi les points forts de l'économie émirienne, bénéficient d'exemption totale sur le revenu.

Autres avantages : taux d'inflation faible, échanges commerciaux libres de toute contrainte et facilité à obtenir des financements auprès de banques internationales.

NOUS CONTACTER

- dubai@tunisiaexport.tn
- M : +971 50 44 33 635
- T : +971 4 26 33 356
- F : +971 4 26 36 263

Adresse :

Makateb Building, 4th Floor, Office #404, Port Saeed, Deira

Dubai – United Arab Emirates.

P.o.Box: 39988