


























**INFORMATIONS AGRICOLES DE L'ITALIE**

Newsletter Bimensuel N131 du 24 Novembre 2017

**Prix moyens à la production des fruits et légumes frais, des poissons et fruits de mer en Italie**

**24 Novembre 2017**

**1) FRUITS ET LEGUMES FRAIS**

Produit	Semaine du 13/11/2017 au 19/11/2017	Variation % sur la semaine Précédente	Variation % sur la même semaine de l'année précédente	Tendance
Ails	1,80	-5,3	-34,8	
Amandes	1,98	0,0	16,7	
Amandes décortiquées	5,05	2,0	-17,9	
Artichauts	0,44	22,4	13,5	
Aubergines de serre	0,63	16,3	-37,5	
Brocolis	0,28	-8,3	-26,7	
Carottes	0,26	-0,9	105,9	
Céleris	0,34	0,0	9,9	
Chicorée	0,37	-2,9	-14,7	
Chou-fleur	0,30	-8,1	-34,6	
Citrons	0,60	-0,2	20,5	
Clémentines	0,41	-3,6	-4,1	
Concombres de serre	0,43	0,0	-34,6	
Courgettes	0,80	-20,0	ND	
Courgettes de serre	0,68	14,7	-46,0	
Endive	0,30	2,5	0,0	
Epinards	0,61	-1,0	-15,7	
Fenouils	0,32	-1,5	7,5	
Haricots verts	1,20	-2,7	-7,7	
Kakis	0,35	-3,4	-14,6	
Kiwis	1,17	3,6	21,5	
Laitue	0,38	-8,5	-14,8	
Mandarins	0,38	0,0	20,0	
Noisettes	2,42	-0,3	-16,4	
Noix	1,90	4,1	-32,1	

Oignons	0,23	0,0	2,7	
Oranges	0,36	1,1	10,8	
Pistaches	15,00	0,0	15,4	
Poires	1,01	1,1	4,0	
Poivrons de serre	0,71	9,6	-8,1	
Pommes	0,83	0,4	41,6	
Pommes de terre	0,35	1,5	-12,0	
Raisins de table	0,43	0,2	-14,0	
Tomates de serre	1,21	0,0	26,1	

Valeur : Euro/kg

## 2) POISSONS ET FRUITS DE MER (prix du marché à la production)

Espèces	Marchés	Mers de provenance	Dimension	Semaine du 13/11/2017 au 19/11/2017 Prix moyen	Semaine précédente Prix moyen	Variation % sur la semaine précédente	Variation % sur la même semaine de l'année précédente
Calamar	Ancona	Medio Adriatico	Grande	25,64	20,91	22,62	71,85
Calamar	Manfredonia	Locale	Moyenne	-	-	-	-
Calamar	Viareggio	Alto Tirreno	Petite	23,25	24,00	-3,13	29,17
Moules	Aci Trezza	Nationale	5 kg	5,66	5,22	8,43	33,81
Poulpe "moscardino"	Corigliano calabro	Locale	-	7,21	7,39	-2,44	11,44
Poulpe "moscardino"	Manfredonia	Locale	Moyenne	-	-	-	-
Poulpe "moscardino"	San Benedetto del Tronto	Adriatico	30-90 gr	-	8,39	-	-
Poulpe "moscardino"	San Benedetto del Tronto	Adriatico	100-199 gr	7,49	7,14	4,90	54,43
Poulpe "moscardino"	Viareggio	Ligure	Petite	5,74	-	-	43,50
Poulpe	Corigliano calabro	Locale	-	7,33	7,29	0,55	-16,61
Poulpe	Goro	Locale	Moyenne	4,97	3,95	25,82	35,05
Poulpe	Viareggio	Ligure	Petite	6,08	5,73	6,11	-22,65
Poulpe	Ancona	Medio Adriatico	Grande	15,83	11,83	33,81	67,87
Poulpe	San Benedetto del Tronto	Adriatico	Grande	12,15	11,84	2,62	19,94
Seiche	Ancona	Medio Adriatico	Moyenne	-	13,80	-	-

Espèces	Marchés	Mers de provenance	Dimension	Semaine du 13/11/2017 au 19/11/2017 Prix moyen	Semaine précédente Prix moyen	Variation % sur la semaine précédente	Variation % sur la même semaine de l'année précédente
Seiche	Ancona	Medio Adriatico	Grande	15,64	13,43	16,46	43,09
Seiche	Civitanova Marche	Medio Adriatico	Mixte	14,17	13,32	6,38	34,82
Seiche	Civitavecchia	Locale	-	13,81	14,11	-2,13	-5,28
Seiche	Manfredonia	Locale	Moyenne	-	-	-	-
Seiche	Viareggio	Ligure	Petite	10,33	9,37	10,25	8,74
Anchois	Aci Trezza	Locale	30-90 gr	4,89	4,74	3,16	12,41
Anchois	Ancona	Medio Adriatico	Grande	-	-	-	-
Anchois	Cesenatico	Alto Adriatico	Grande	-	1,03	-	-
Anchois	Goro	Locale	Moyenne	-	-	-	-
Sardine	Aci Trezza	Locale	Moyenne	4,12	3,73	10,46	-9,85
Sardine	Ancona	Medio Adriatico	Grande	-	-	-	-
Cabillaud	Aci Trezza	Nationale	Moyenne	7,09	8,82	-19,61	-7,80
Cabillaud	Civitanova Marche	Medio Adriatico	Petite	7,86	6,30	24,76	82,37
Cabillaud	Civitanova Marche	Medio Adriatico	Moyenne	10,74	10,51	2,19	49,58
Cabillaud	Civitanova Marche	Medio Adriatico	Grande	14,13	13,53	4,43	46,12
Cabillaud	San Benedetto del Tronto	Adriatico	100 – 199 gr	7,50	5,87	27,77	91,82
Cabillaud	San Benedetto del Tronto	Adriatico	200 – 299 gr	8,98	7,64	17,54	44,37
Cabillaud	San Benedetto del Tronto	Adriatico	300 – 399 gr	11,90	9,99	19,12	16,10
Merlu	Ancona	Medio Adriatico	Petite	6,65	6,51	2,15	47,45
Merlu	Ancona	Medio Adriatico	Moyenne	10,98	10,94	0,37	32,61
Merlu	Ancona	Medio Adriatico	Grande	15,51	15,56	-0,32	32,00
Merlu	Civitavecchia	Locale	Première	15,86	13,75	15,35	11,53
Merlu	Civitavecchia	Locale	Deuxième	8,17	7,37	10,85	29,07
Merlu	Corigliano calabro	Locale	-	8,88	8,09	9,77	-1,11
Merlu	Corigliano calabro	Locale	Moyenne	4,43	4,52	-1,99	-11,40
Merlu	Manfredonia	Locale	Moyenne	-	-	-	-
Merlu	Manfredonia	Locale	Grande	-	-	-	-
Espadon	Aci Trezza	Nationale	Moyenne	12,43	12,20	1,89	8,37
Barbue	Ancona	Medio Adriatico	Moyenne	12,16	7,30	66,58	47,39
Barbue	Ancona	Medio Adriatico	Grande	14,22	12,69	12,06	-11,01
Turbot	Ancona	Medio Adriatico	Grande	28,85	26,68	5,88	18,05
Turbot	Civitanova Marche	Medio Adriatico	Petite	30,50	32,79	-6,98	-
Turbot	Civitanova Marche	Medio Adriatico	Grande	31,69	31,00	2,23	2,49
Baudroie	Aci Trezza	Nationale	Petite	3,76	3,76	-	-12,76

Espèces	Marchés	Mers de provenance	Dimension	Semaine du 13/11/2017 au 19/11/2017 Prix moyen	Semaine précédente Prix moyen	Variation % sur la semaine précédente	Variation % sur la même semaine de l'année précédente
commune							
Baudroie commune	Ancona	Medio Adriatico	Petite	6,14	4,22	45,50	47,24
Baudroie commune	Ancona	Medio Adriatico	Moyenne	-	17,04	-	-
Baudroie commune	Ancona	Medio Adriatico	Grande	15,18	16,08	-5,60	13,96
Baudroie commune	Civitanova Marche	Medio Adriatico	Moyenne	14,08	13,50	4,30	7,65
Baudroie commune	Civitanova Marche	Medio Adriatico	Grande	15,12	12,64	19,62	29,90
Baudroie commune	Corigliano calabro	Locale	-	9,10	9,59	-5,11	-2,15
Baudroie commune	San Benedetto del Tronto	Adriatico	100-199gr	5,14	4,12	24,76	-25,83
Sole	Ancona	Medio Adriatico	Petite	7,36	5,68	29,58	31,90
Sole	Ancona	Medio Adriatico	Moyenne	10,00	8,32	20,19	39,28
Sole	Ancona	Medio Adriatico	Grande	12,20	11,16	9,32	-18,77
Sole	Civitavecchia	Locale	-	24,67	30,01	-17,79	-16,46
Sole	Livorno	Locale	Moyenne	-	-	-	-
Maquereau	Aci Trezza	Locale	Moyenne	6,24	4,92	26,83	38,05
Maquereau	Ancona	Medio Adriatico	Petite	4,35	3,03	43,56	-
Maquereau	Ancona	Medio Adriatico	Grande	5,24	4,55	15,16	-3,50
Maquereau	Civitanova Marche	Medio Adriatico	Petite	6,48	5,40	20,00	-
Maquereau	Civitanova Marche	Medio Adriatico	Grande	7,04	5,63	25,04	-1,26
Dorade	Aci Trezza	Nationale	250-350 gr	8,50	9,43	-9,86	-19,74
Dorade	Civitanova Marche	Medio Adriatico	Mixte	-	5,70	-	-
Dorade	Civitavecchia	Locale	-	12,70	13,75	-7,64	-6,62
Rouget de vase	Ancona	Medio Adriatico	Moyenne	2,11	1,24	70,16	-3,21
Rouget de vase	Ancona	Medio Adriatico	Grande	5,33	2,31	130,74	114,06
Rouget de vase	Civitanova Marche	Medio Adriatico	Moyenne	1,18	1,02	15,69	-35,87
Rouget de vase	Civitanova Marche	Medio Adriatico	Grande	3,32	2,38	39,50	20,73
Rouget de vase	Livorno	Locale	Moyenne	1,95	2,22	-12,16	10,17
Rouget de vase	Livorno	Locale	Grande	7,40	6,60	12,12	-17,69
Rougets	Aci Trezza	Siculo	Petite	7,13	6,65	7,22	36,59
Anguille	Ancona	Medio Adriatico	Grande	-	-	-	-
Langoustine	Ancona	Medio Adriatico	Grande	-	79,39	-	-
Langoustine	Civitanova Marche	Medio Adriatico	Petite	-	34,17	-	-
Langoustine	Civitanova Marche	Medio Adriatico	Moyenne	50,28	47,95	4,86	20,84

Espèces	Marchés	Mers de provenance	Dimension	Semaine du 13/11/2017 au 19/11/2017 Prix moyen	Semaine précédente Prix moyen	Variation % sur la semaine précédente	Variation % sur la même semaine de l'année précédente
Langoustine	Civitanova Marche	Medio Adriatico	Grande	59,46	62,64	-5,08	14,35
Langoustine	Civitavecchia	Lazio	Deuxième	-	25,03	-	-
Langoustine	Manfredonia	Locale	Petite	-	-	-	-
Langoustine	San Benedetto del Tronto	Adriatico	Petite	16,90	9,24	82,90	74,95
Langoustine	San Benedetto del Tronto	Adriatico	Moyenne	-	27,70	-	-
Langoustine	San Benedetto del Tronto	Adriatico	Grande	47,90	39,61	20,93	39,28
Langoustine	San Benedetto del Tronto	Adriatico	Moyenne-grande	-	35,90	-	-
Langoustine	San Benedetto del Tronto	Adriatico	Moyenne-petite	26,85	21,82	23,05	41,09
Crevette blanche	Aci Trezza	Nationale	Petite	6,06	5,72	5,94	-52,62
Crevette blanche	Civitavecchia	Locale	Première	4,91	6,10	-19,51	-
Crevette blanche	Civitavecchia	Locale	Troisième	-	-	-	-
Crevette blanche	Civitavecchia	Locale	Deuxième	5,25	4,60	14,13	-11,76
Crevette blanche	Corigliano calabro	Locale	-	9,05	8,21	10,23	15,14
Crevette blanche	Corigliano calabro	Locale	Moyenne	3,91	3,02	29,47	6,25
Crevette rouge	Aci Trezza	Nationale	Moyenne	9,50	12,39	-23,33	-41,07
Crevette rouge	Corigliano calabro	Locale	-	23,36	23,12	1,04	18,94
Crevette rouge	Corigliano calabro	Locale	Moyenne	9,37	9,16	2,29	10,24
Crevette-mante	Ancona	Medio Adriatico	Petite	2,97	1,95	52,31	29,69
Crevette-mante	Ancona	Medio Adriatico	Grande	7,28	6,48	12,35	-14,55
Crevette-mante	Cesenatico	Alto Adriatico	Grande	7,39	6,89	7,26	-9,99
Crevette-mante	Corigliano calabro	Locale	-	3,22	2,95	9,15	-15,26
Crevette-mante	Goro	Locale	Moyenne	4,60	5,31	-13,37	6,73
Crevette-mante	Manfredonia	Locale	Moyenne	-	-	-	-
Crevette-mante	San Benedetto del Tronto	Adriatico	Grande	5,35	7,67	-30,25	-24,33
Crevette-mante	Viareggio	Alto Tirreno	Petite	12,02	12,00	0,17	23,03

**Valeur: Euro/kg**

**Source : ISMEA (Istituto di Servizi per il Mercato Agricolo Alimentare)**